

LS

 **LEXUS**
EXPERIENCE AMAZING

500 | 500h



CENNIK


WERSJA	NAPĘD	LC 500	LC 500h
Elegance	4x4 E-FOUR	510 000	490 000
Prestige	4x4 E-FOUR	610 000	580 000
F Sport	4x4 E-FOUR	590 000	560 000
Omotenashi	4x4 E-FOUR	690 000	660 000

Skontaktuj się z dilerem w celu otrzymania indywidualnej oferty.

NAJLEPSZY WYBÓR

WERSJA ELEGANCE

- Automatyczne światła drogowe (AHB)
- Inteligentny kluczyk
- Nawigacja GPS Lexus Premium Navigation z touchpadem, centralny ekran o przekątnej 12,3"
- Szyberdach
- Tapicerka ze skóry naturalnej
- 20-calowe obręcze kół Crystal Spokes z komorą tłumiącą hałas i oponami runflat 245/45 RF20
- 12-drożny system audio Lexus




WERSJA PRESTIGE

- Adaptacyjne światła drogowe (AHS)
- Masaż dla pasażerów przednich siedzeń
- Komfortowe zagłówki przednie i tylne
- Czterostrefowa klimatyzacja automatyczna
- Panoramiczna kamera parkowania z systemem wykrywania pieszych (PVMA)
- Projektor head-up (HUD)
- Zawieszenie pneumatyczne
- 24-drożny system audio Mark Levinson z odtwarzaczem DVD




WERSJA F SPORT

- Sportowe nakładki pedałów
- Przednie fotele F SPORT
- Wykończenie bocznych drzwi z tkaniny oraz elementy ozdobne ze stopu aluminium
- Tylne spoiler
- 20-calowe kute obręcze kół F SPORT z oponami runflat 245/45RF20 (przód) i 275/40RF20 (tył)



OMOTENASHI

- Tylne siedzenie typu Ottoman
- Masaż dla pasażerów przednich i tylnych siedzeń
- Tapicerka siedzeń z naturalnej skóry półanilinowej
- Wykończenie bocznych drzwi ze skóry półanilinowej oraz elementy ozdobne z drewna



DANE TECHNICZNE



¹ z resorami sprężynowymi
² z zawieszeniem pneumatycznym

PARAMETRY	LS 500 (benzynowy)	LS 500h (hybrydowy)
Masy		
Masa własna (kg)	2235-2385	2265-2425
Dopuszczalna masa całkowita (kg)	2760	2800
Pojemności		
Bagażnik (l)	480	430
Pojemność zbiornika paliwa (l)	82	82
Silnik benzynowy		
Pojemność (cm ³)	3445 / V6	3456 / V6
Maks. moc KM (kW) / obr./min.	417 (307) / 5200	299 (220) / 6600
Maks. moment obrotowy (Nm / obr./min.)	600 / 1600-4800	360 / 5100
Silnik elektryczny		
Maks. moc KM (kW) (przedni / tylny)	—	179 (132)
Maks. moment obrotowy (Nm) (przedni)	—	300
Napęd hybrydowy		
Maks. moc KM (kW)	—	359 (264)
Osiągi		
Maks. prędkość (km/h)	250	250
Przyspieszenie 0 - 100 km/h (s)	4,9	5,5
Przyspieszenie 80 - 120 km/h (s)	—	—
Zużycie paliwa i emisja CO₂		
Cykl miejski (l/100 km)	9,9	7,1
Cykl pozamiejski (l/100 km)	13,5	8,3
Cykl mieszany (l/100 km)	7,8	6,7
Emisja CO ₂ w cyklu mieszanym (g/km)	225	161



ELEMENTY WYPOSAŻENIA

WYPOSAŻENIE	Elegance	Prestige	F Sport	Omotenashi
Technika				
Napęd hybrydowy MultiStage Hybrid	■	■	■	■
Benzynowy silnik biturbo z 10-biegową przekładnią automatyczną	■	■	■	■
Stały napęd 4x4	■	■	■	■
Zawieszenie pneumatyczne	-	■	■	■
Selektor trybu jazdy (eco, custom, sport s, sport s+)	■	-	-	-
Selektor trybu jazdy (eco, comfort, custom, sport s, sport s+)	-	■	■	■
Siedzenia				
Elektryczna regulacja zagłówków przednich	■	■	■	■
Elektryczna regulacja zagłówków tylnych	-	■	-	■
Komfortowe zagłówki przednie	-	■	-	■
Komfortowe zagłówki tylne	-	■	-	■
Pamięć ustawienia zagłówków przednich	-	■	-	■
Pamięć ustawienia zagłówków tylnych	-	■	■	■
Elektrycznie składany zagłówek fotela pasażera	-	-	-	■
Elektryczna regulacja tylnych siedzeń	-	■	-	■
Tylne siedzenie typu Ottoman	-	-	-	■
Masaż dla pasażerów przednich siedzeń	-	■	-	■
Masaż dla pasażerów tylnych siedzeń	-	-	-	■
Podgrzewanie przednich siedzeń	■	■	■	■
Podgrzewanie tylnych siedzeń	-	■	■	■
Wentylacja przednich siedzeń	■	■	■	■
Wentylacja tylnych siedzeń	-	■	-	■
Przednie fotele F SPORT	-	-	■	-
Wydłużony zakres odsunięcia fotela przedniego pasażera (420 mm)	-	-	-	■
Pamięć trzech zestawów ustawień fotela kierowcy i pasażera przedniego	■	■	■	■
Regulacja podparcia lędźwiowego foteli przednich (w dwóch płaszczyznach)	■	■	■	■
Regulacja podparcia lędźwiowego foteli tylnych (w dwóch płaszczyznach)	■	■	-	■
Komfort				
Aktywny tempomat	■	■	■	■
„Inteligentny kluczyk”	■	■	■	■
Dwustrefowa klimatyzacja automatyczna	■	-	■	-
Czterostrefowa klimatyzacja automatyczna	-	■	-	■
Podgrzewanie kierownicy	■	■	■	■
Generator cząstek nanos	■	■	■	■
Kluczyk w postaci karty	□	□	□	■
Panoramiczna kamera parkowania z systemem wykrywania pieszych (PVMA)	-	■	■	■
Kamera cofania	■	-	-	-
Czujniki parkowania	■	■	■	■
Rozmrażacz wycieraczek	■	■	■	■
Elektrycznie zamykana pokrywa bagażnika	-	■	■	■
Szyberdach	■	■	■	■
System ułatwionego zajmowania miejsca kierowcy	■	■	■	■
Elektrochromatyczne lusterko wewnętrzne	■	■	■	■
Podgrzewanie, elektryczna regulacja i składanie lusterek zewnętrznych	■	■	■	■
Elektrochromatyczne lusterka zewnętrzne	■	■	■	■
Multimedia				
Centralny ekran o przekątnej 12,3 cali	■	■	■	■
Ekran tablicy przyrządów o przekątnej 8 cali	■	■	■	■
12-drożny system audio Lexus	■	-	-	-
24-drożny system audio Mark Levinson z odtwarzaczem DVD	-	■	■	■
Dwa porty USB w tylnej części kabiny	■	■	■	■
Odtwarzacz DVD dla pasażerów tylnych siedzeń	-	-	-	■
Nawigacja GPS Lexus Premium Navigation z touchpadem, 3-letnia darmowa aktualizacja	■	■	■	■

WYPOSAŻENIE	Elegance	Prestige	F Sport	Omotenashi
Wnętrze				
Sportowe nakładki pedalów	—	—	■	—
Tapicerka siedzeń ze skóry naturalnej	■	—	■	—
Tapicerka siedzeń z naturalnej skóry półanilinowej	—	■	—	■
Tapicerka siedzeń ze skóry L-anilinowej	—	—	—	□ L / □ LA
Tapicerka deski rozdzielczej z materiału Tahara	■	■	■	■
System aktywnej kontroli dźwięku silnika (ASC)	■	■	■	■
Daszki przeciwsłoneczne i podsufitka z zamszu	—	■	■	■
Srodkowa część kierownicy wykończona skórą oraz drewniane wstawki na kole kierownicy	—	■	—	■
Podłokietnik drzwiowy, console box wykończony materiałem Tahara	■	—	■	—
Podłokietnik drzwiowy, console box wykończony skórą półanilinową	—	■	—	■
Listwy progowe F SPORT	—	—	■	—
Zegarek analogowy	■	■	■	■
Roleta tylnej szyby rozkładana elektrycznie	■	■	■	■
Rolety tylnych szyb bocznych	—	■	—	■
Wykończenie bocznych drzwiowych z tkaniny oraz elementy ozdobne z drewna	■	■	—	□ L
Wykończenie bocznych drzwiowych z tkaniny oraz elementy ozdobne z drewna ArtWood	—	—	—	□ LA
Wykończenie bocznych drzwiowych z tkaniny oraz elementy ozdobne ze stopu aluminium	—	—	■	—
Wykończenie bocznych drzwiowych ze skóry półanilinowej oraz el. ozdobne z drewna	—	□	—	■
Wykończenie bocznych drzwiowych ze skóry półanilinowej oraz el. ozdobne z drewna ArtWood	—	□	—	□
Wykończenie bocznych drzwiowych ze skóry półanilinowej oraz el. ozdobne Kiriko	—	—	—	□
Wykończenie bocznych drzwiowych Origami oraz elementy ozdobne Kiriko	—	—	—	□
Wypożazenie zewnętrzne				
G4AD 20-calowe obręcze kół Crystal Spokes z komorą tłumiącą hałas i oponami runflat 245/45 RF20	■	■	—	■
G4AF 20-calowe kute obręcze kół F SPORT z oponami runflat 245/45RF20 (przód) i 275/40RF20 (tył)	—	—	■	—
G4AL 20-calowe kute obręcze kół Gran Turismo z oponami runflat 245/45 RF20	—	—	—	□
Spryskiwacze reflektorów	■	■	■	■
Sekwencyjne przednie kierunkowskazy diodowe	■	■	■	■
Wypełnienie centralnego przedniego wlotu powietrza o wzorze koncentrycznym	■	■	—	■
Wypełnienie centralnego przedniego wlotu powietrza o wzorze siatki	—	—	■	—
Wypełnienie przednich bocznych wlotów powietrza o wzorze równoległych poprzeczek	■ / —	■ / —	— / —	■ / —
Wypełnienie przednich bocznych wlotów powietrza o wzorze plastra miodu	— / ■	— / ■	— / —	— / ■
Wypełnienie przednich bocznych wlotów powietrza o wzorze siatki	—	—	■	—
Tylny dyfuzor z widocznymi zakończeniami układu wydechowego	■ / —	■ / —	■ / —	■ / —
Listwy tylnych lamp i boczne listwy zderzaka w kolorze Jet Black	—	—	■	—
Listwy tylnych lamp i boczne listwy zderzaka w kolorze chromu	■	■	—	■
Tylne lampy diodowe	■	■	■	■
Światła do jazdy dziennej LED	■	■	■	■
Przedni zderzak F SPORT	—	—	■	—
Tylny spoiler	—	□	■	□
Bezpieczeństwo				
Adaptacyjne światła drogowe (AHS)	—	■	■	■
Automatyczne światła drogowe (AHB)	■	—	—	—
System korekcji sztywności amortyzacji (AVS)	■	■	■	■
Układ doświetlenia zakrętów	■	■	■	■
System monitorowania „martwego pola” (BSM)	■	■	■	■
System monitorowania ruchu poprzecznego podczas cofania z wykrywaniem pieszych (RCTB)	■	■	■	■
System zapobiegania kolizjom z pieszymi podczas cofania (ICS)	■	■	■	■
System wspomagania ruszania na wzniesieniu (HAC)	■	■	■	■
Automatyczne ryglowanie drzwi	■	■	■	■
Czujnik deszczu	■	■	■	■
System ostrzegania o spadku ciśnienia w ogumieniu (TPWS)	■	■	■	■
System zintegrowanego zarządzania dynamiką samochodu (VDIM)	■	■	■	■
System intuicyjnego wykrywania pieszych (IPDA)	—	■	—	■
System ostrzegający o ruchu poprzecznym podczas włączania się do ruchu (FCTA)	— / —	— / ■	— / —	— / ■

ELEMENTY WYPOSAŻENIA

WYPOSAŻENIE	Elegance	Prestige	F Sport	Omotenashi
System aktywnego omijania przeszkód znajdujących się na drodze (AEB)	—	■	—	■
Projektor head-up (HUD)	—	■	■	■
Asystent znaków drogowych (RSA)	■	■	■	■
System ochrony przedzderzeniowej (PCS)	■	■	■	■
Asystent utrzymania pasa ruchu i toru jazdy (LTC)	— / —	— / ■	— / —	— / ■
Asystent utrzymania pasa ruchu (LKA)	■ / ■	■ / —	■ / ■	— / —
Aktywna pokrywa silnika (PUH)	■	■	■	■
Bezpieczeństwo				
System antykradzieżowy z syrena i czujnikiem ruchu	■	■	■	■

■ wyposażenie standardowe | □ opcja niezależna | — opcja niedostępna | □ NAZWA wyposażenie dostępne w pakiecie
■ / □ / — / NAZWA dotyczy wersji hybrydowej LS 500h.

KOLORY WNĘTRZA

KOD	Dominujący kolor wnętrza	Elementy ozdobne	Pokrycie foteli	Tapicerka drzwi	Dodatkowa opcja
Elegance					
LD 22	Czerń	Laser Cut	skóra gładka	tkanina (oświetlenie Andon)	—
Prestige					
LA 21	Czerń	Shimamoku	skóra półanilinowa	tkanina (oświetlenie Andon)	—
LA 45	Kość Słoniowa	Orzech	skóra półanilinowa	tkanina (oświetlenie Andon)	—
LA 59	Topaz Brown	Orzech Open Pore	skóra półanilinowa	tkanina (oświetlenie Andon)	—
LA 92	Noble Brown	Laser Cut	skóra półanilinowa	tkanina (oświetlenie Andon)	—
LA 24	Czerń	Art Wood Organic	skóra półanilinowa	tkanina (oświetlenie Andon)	elementy ozdobne ArtWood
LA 93	Noble Brown	Art Wood Herringbone	skóra półanilinowa	tkanina (oświetlenie Andon)	elementy ozdobne ArtWood
LH 05	L White	Orzech	skóra półanilinowa	skóra półanilinowa	wykończenie boczaków ze skóry półanilinowej
Omotenashi					
LB 05	L White	Orzech	skóra półanilinowa	skóra półanilinowa	—
LB 04	L White	Art Wood Organic	skóra półanilinowa	skóra półanilinowa	elementy ozdobne ArtWood
LB 24	Czerń	Art Wood Organic	skóra półanilinowa	skóra półanilinowa	elementy ozdobne ArtWood
LB 33	Karmazyn Czerń	Art Wood Herringbone	skóra półanilinowa	skóra półanilinowa	elementy ozdobne ArtWood
LB 20	Czerń	Szko Kiriko	skóra półanilinowa	skóra półanilinowa	elementy ozdobne Kiriko
LB 30	Karmazyn Czerń	Szko Kiriko	skóra półanilinowa	skóra półanilinowa	elementy ozdobne Kiriko
LE 49	Camel Brown	Orzech Open Pore	skóra L-anilinowa	Fabric (oświetlenie Andon)	pakiet skóry L-anilinowej
LE 52	Saddle Tan	Laser Cut	skóra L-anilinowa	Fabric (oświetlenie Andon)	pakiet skóry L-anilinowej
LE 53	Saddle Tan	Art Wood Herringbone	skóra L-anilinowa	Fabric (oświetlenie Andon)	pakiet skóry L-anilinowej i elementów ArtWood
LE 48	Camel Brown	Laser Cut Open Pore	skóra L-anilinowa	Fabric (oświetlenie Andon)	pakiet skóry L-anilinowej i elementów ArtWood
LC 20	Czerń	Szko Kiriko	skóra L-anilinowa	Pleat (oświetlenie Andon)	tapicerka Origami i elementy ozdobne Kiriko
LC 30	Karmazyn Czerń	Szko Kiriko	skóra L-anilinowa	Pleat (oświetlenie Andon)	tapicerka Origami i elementy ozdobne Kiriko
F Sport					
LF 06	F White	Aluminium	skóra gładka	Fabric (oświetlenie Andon)	—
LF 26	Galaxy Czarny	Aluminium	skóra gładka	Fabric (oświetlenie Andon)	—
LF 36	Flare Red	Aluminium	skóra gładka	Fabric (oświetlenie Andon)	—

— opcja niedostępna

CENY OPCJI

OPCJE	Elegance	Prestige	F SPORT	Omotenashi
Kluczyk w postaci karty	2 900	2 900	2 900	■
Wykończenie bocznych drzwiowych ze skóry półanilinowej oraz el. ozdobne z drewna	—	7 100	—	■
Wykończenie bocznych drzwiowych z tkaniny oraz el. ozdobne z drewna ArtWood	—	5 100	—	—
Wykończenie bocznych drzwiowych ze skóry półanilinowej oraz el. ozdobne z drewna ArtWood	—	—	—	12 200
Wykończenie bocznych drzwiowych ze skóry półanilinowej oraz elementy ozdobne Kiriko	—	—	—	37 600
Wykończenie bocznych drzwiowych Origami oraz elementy ozdobne Kiriko	—	—	—	81 200
G4AL 20-calowe kute obręcze kół Gran Turismo z oponami runflat 245/45 RF20	—	—	—	13 400
Tylny spoiler	—	3 400	■	3 400
PAKIET SKÓRY L-ANILINOWEJ Tapicerka siedzeń ze skóry L-anilinowej Wykończenie bocznych drzwiowych z tkaniny oraz elementy ozdobne z drewna	—	—	—	19 600
PAKIET SKÓRY L-ANILINOWEJ I ELEMENTÓW OZDOBNYCH ARTWOOD Tapicerka siedzeń ze skóry L-anilinowej Wykończenie bocznych drzwiowych z tkaniny oraz elementy ozdobne z drewna ArtWood	—	—	—	23 800
Dopłata za lakier niestandardowy	7 200	7 200	7 200	7 200

■ wyposażenie standardowe | — opcja niedostępna



LS 500

- Spektakularna moc - 3,5 litrowy silnik V6 TWIN-TURBO o mocy 417 KM
- Błyskawiczne reakcje na polecenia kierowcy
 - 10-biegowa przekładnia automatyczna modelu zaskakuje szybkością zmiany przełożeń oraz wybiera optymalne przełożenie na podstawie stylu jazdy kierowcy
- Znakomite przyspieszenie - poniżej 5 sekund do 100 km/h
- Pewność prowadzenia - stały napęd na cztery koła



LS 500h

Przełomowy napęd Multistage Hybrid

- Pierwszy na świecie wielostopniowy układ hybrydowy - szybka reakcja i zmiany biegów, rytmiczne zmiany przełożeń
- Najlepsze osiągi - 3,5 litrowy silnik V6 i nowoczesny silnik elektryczny o łącznej mocy 359 KM rozpędzają Lexusa LS 500h do 100 km/h w zaledwie 5,5 sekundy
- Nowoczesność i luksus - prowadzenie hybrydowego LS to nie tylko emocje poprzez osiągi, ale również wyrafinowane działanie, potęgujące poczucie luksusu
- Do 129 km/h w trybie EV - dodatkowa przekładnia sprawia, że samochód może poruszać się bezszelestnie i bezemisyjnie do prędkości autostradowej
- Akumulator litowo-jonowy - lekka i kompaktowa budowa oraz wysoka efektywność
- Pewność prowadzenia - stały napęd na cztery koła



Zawarte w tym cenniku informacje nie stanowią zapewnienia w rozumieniu art. 556¹ §1 ust. 2 oraz art. 556¹ §2 ustawy z dnia 23 kwietnia 1964 r. Kodeks cywilny. Podane ceny w zł brutto. Podane zużycie paliwa i emisja CO₂ zostały zmierzone w środowisku kontrolowanym w laboratorium, zgodnie z wymaganiami określonymi w Rozporządzeniu UE 715/2007 z późn. zm. i aktami wykonawczymi, dla różnych wersji wyposażenia na rynek europejski. Zużycie paliwa i emisja spalin CO₂ w konkretnym pojeździe w warunkach drogowych może różnić się od podanych wyników pomiarów. Na zużycie paliwa i emisję CO₂ wpływa sposób prowadzenia pojazdu oraz inne czynniki (takie jak warunki drogowe, natężenie ruchu, stan pojazdu, ciśnienie w oponach, zainstalowane wyposażenie, obciążenie, liczba pasażerów, itp.). Informacje o działaniach dotyczących odzysku i recyklingu samochodów wycofanych z eksploatacji: www.lexus-polska.pl. Szczegóły u Autoryzowanych Dilerów Lexusa.

Autoryzowany Diler Lexusa: